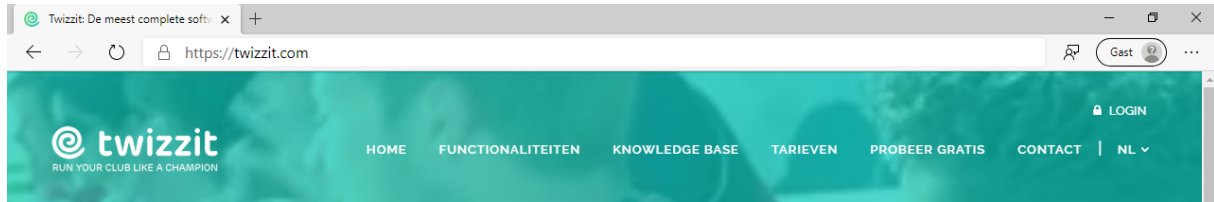



## Inloggen

Surf naar <https://twizzit.com> en klik bovenaan op *Login*




Vul *Gebruikersnaam* (Username) en *wachtwoord* (Password) van de gebruiker (atleet) in.



Weet je je gebruikersnaam en wachtwoord nog, dan kan je meteen inloggen. Lees verder bij het hoofdstuk over Mijn Twizzit.

Weet je nog wel je gebruikersnaam maar niet meer je wachtwoord? Vul je gebruikersnaam dan in en klik op *Forgot Password*. Je ontvangt dan een e-mail met een link om je wachtwoord opnieuw in te stellen. Lees nu verder in het hoofdstuk over Mijn Twizzit.

Weet je je gebruikersnaam en wachtwoord niet meer dan klik je op *Forgot username or password?* Als gevraagd wordt naar de naam van de club geef je *AC Meetjesland* in (let op: spatie tussen AC en Meetjesland!)



En je klikt op de naam van de club om verder te gaan.

Vul de gegevens in die je kent: ofwel een mailadres ofwel een naam én voornaam. Rechts verschijnt het lid dat aan je zoekcriteria voldoet. Selecteer de naam van de atleet.

Kan je de naam van de atleet niet terugvinden, stuur dan een mail naar [sportiefcoordinator@acmeetjesland.be](mailto:sportiefcoordinator@acmeetjesland.be)

←

AC Meetjesland

Please fill out the fields below

Email address

@

First Name

jolan

Last Name

de coster

SEARCH

WE THINK WE MIGHT HAVE FOUND YOU

Jolan De Coster

Je ontvangt vervolgens een e-mail op het door AC Meetjesland gekende mailadres met een loginlink. Je kan dan een nieuwe gebruikersnaam en een nieuw wachtwoord instellen om de volgende keer probleemloos mee in te loggen.

**AC Meetjesland**

**Uw Twizzit account**

---

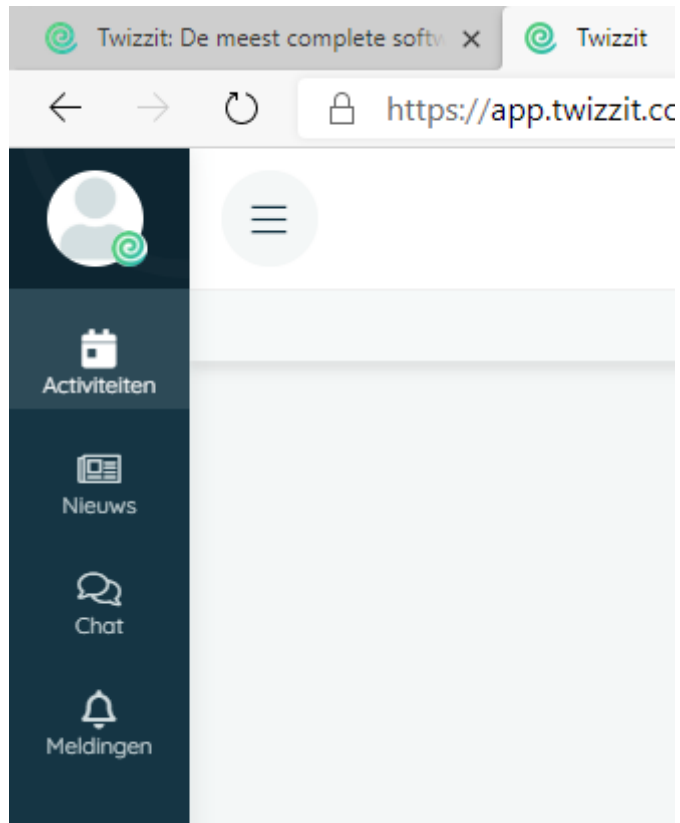
Beste,

Er werd zojuist een nieuw wachtwoord aangevraagd voor jouw Twizzit-account. Klik op deze link, kies een nieuw wachtwoord in en blijf op de hoogte van alles wat er speelt binnen jouw club.

[Login op Twizzit](#)

## Mijn Twizzit (activiteiten)

Eens aangekomen in Twizzit krijg je als atleet (of als ouder van een atleet) onderstaande mogelijkheden te zien:



Voorlopig focussen we ons op *Activiteiten*.

In het midden van het scherm kan je een maandkalender opvragen waar je door middel van gekleurde stippen activiteiten kan zien die op jou betrekking hebben.

De tab *hoogtepunten* toont de eerstkomende activiteit voor jouw categorie. Dit is niet altijd een nuttige weergave.

De tab *Mijn Agenda* is veel interessanter: daar zie je een lijst van alle komende activiteiten, specifiek voor jouw categorie.

Elk blok heeft een unieke kleur (paars voor Maldegem, Bruin voor Eeklo en Geel voor Lievegem). Je vindt in elk blok alle info nodig voor de betreffende training.

📅 JULI 2020 ▾

Hoogtepunten    **Mijn agenda**    Favoriet toevoegen

WO 1  
**BEN, PUP, MIN, KAN\_MK - Training Eeklo**  
WO 1 JUL 18:00 - 19:30 AFSpraak om 18:00  
? NIET BESLIST ▾

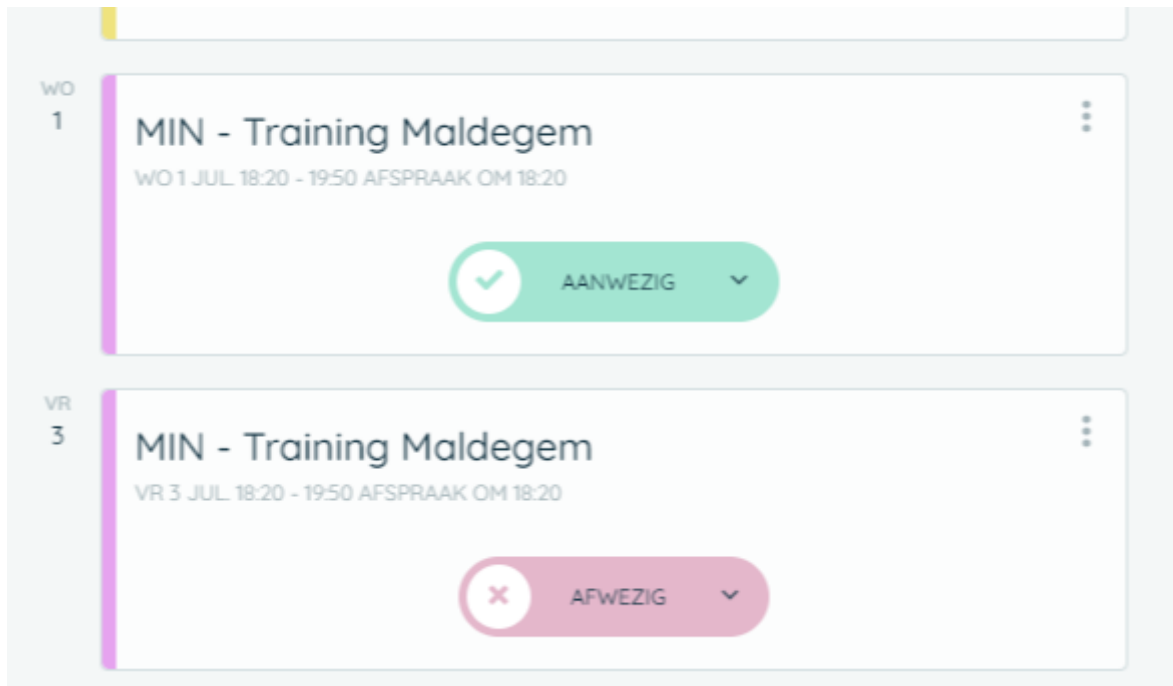
WO 1  
**MIN - Training Lievegem**  
WO 1 JUL 18:20 - 19:50 AFSpraak om 18:20  
? NIET BESLIST ▾

WO 1  
**MIN - Training Maldegem**  
WO 1 JUL 18:20 - 19:50 AFSpraak om 18:20  
? NIET BESLIST ▾

VR 3  
**MIN - Training Maldegem**  
VR 3 JUL 18:20 - 19:50 AFSpraak om 18:20  
? NIET BESLIST ▾

Je kan doorheen de lijst scrollen of via de kalender een andere datum selecteren. Je ziet steeds alle activiteiten VANAF de geselecteerde datum.

**Wens je deel te nemen aan een training dan vragen we je om je aanwezigheid te bevestigen of te melden dat je niet aanwezig zal zijn. Je kan altijd deze keuzes nog aanpassen of verder aanvullen.**



Via het tekstballonnetje naast je aan- of afwezigheidsstatus kan je altijd nog een persoonlijke mededeling geven (bvb. 'Ik zal wat later zijn')

Status aanpassen voor **Jolan**

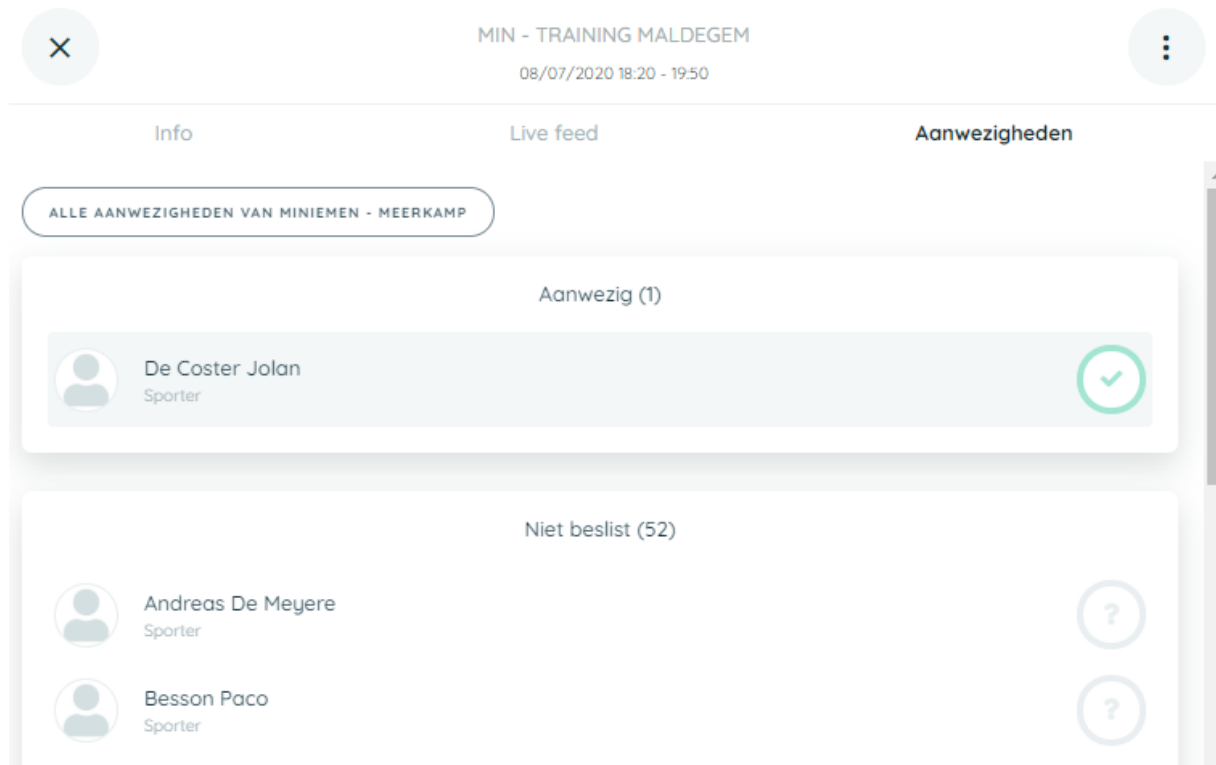
Aanwezig 

Gelieve een reden op te geven voor jouw nieuwe status

Ik zal wat later zijn.

**OPSLAAN**

Als je een bepaald trainingsblok 'opent' door er op te klikken krijg je meer info, een live feed (nog niet in gebruik) of info over aanwezige teamgenoten.



## Twizzit App

Gebruik je liever de Twizzit App in plaats van Twizzit.com op een laptop/pc?

Dat kan! Zowel voor iPhone/iPad of Android kan je de gratis Twizzit App downloaden en installeren.

Inloggen gebeurt op exact dezelfde wijze als op een laptop/pc.

Na het inloggen kom je meteen op het Activiteits scherm waar je de activiteiten (trainingen) kan zien en je deelname bevestigen of annuleren.

